

ALL-NEW  
**TRITON**



MEGA CAB PLUS

**THE DISRUPTOR**

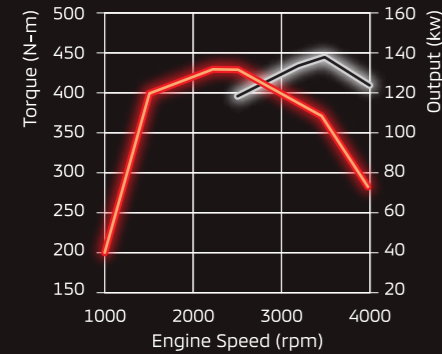
# HYPER POWER

ปลดปล่อยกำลังขับพร้อมตอบสนองทันที กับขุมพลังใหม่ Hyper Power เครื่องยนต์ดีเซลคอมมอนเรล เทอร์โบแปรผัน เจนเนอเรชันล่าสุด พัฒนาใหม่หมด ให้ประสิทธิภาพสูงเกินกว่าเดิม ทั้งสมรรถนะ ความประหยัด และความทนทาน

- **ใหม่!** ระบบฉีดน้ำดันดีเซลคอมมอนเรล เจนเนอเรชัน 4.5 สร้างแรงดันได้สูงกว่า ฉีดน้ำมันได้ละเอียดขึ้น เผาไหม้สมบูรณ์ขึ้น และประหยัดน้ำมันกว่าเดิม
- **เพิ่มระบบวาล์วระบายแรงดันน้ำมันเครื่อง** ช่วยลดภาระในการทำงานของเครื่องยนต์ในระยะยาว
- **ใหม่!** เครื่องยนต์อลูมิเนียมอัลลอย ทั้งเสื้อสูบและฝาสูบ ทนทาน น้ำหนักเบา ระบายความร้อนได้ดี
- **ระบบเทอร์โบแปรผัน VG Turbo** สร้างแรงดันเทอร์โบอย่างต่อเนื่อง ใช้งานทุกการขับขี่
- **แข็งแรง ทนทาน** อายุการใช้งานมากกว่าด้วย **ไฮโกลีมีน**



กำลังสูงสุด  
**184**  
แรงม้า  
3,500 รอบ/นาที



ดีเซลเทอร์โบ **2.4** ลิตร | แรงบิดสูงสุด **430** นิวตัน-เมตร  
2,250-2,500 รอบ/นาที

# THE BRAND NEW MEGA FRAME

## แชสซีส์ใหม่ ใหญ่ขึ้น แข็งแรงขึ้น แต่น้ำหนักเบา แชสซีส์ เมกาเฟรม

โครงสร้างพัฒนาใหม่หมด ด้วยเหล็กแรงดึงสูง High-Tensile Steel ขนาดใหญ่ขึ้น แข็งแรงขึ้น แต่น้ำหนักเบาบาง ทำงานผสานกับช่วงล่างและระบบกันสะเทือนใหม่ ที่รองรับการบรรทุกหนักและยึดเกาะถนนดียิ่งขึ้น



ปฎิวัติความเชื่อ  
แรงขึ้น และแกร่งกว่าเดิม



### 7" COLOR LCD MULTI INFORMATION DISPLAY

หน้าจอแสดงข้อมูลการขับขี่ LCD ขนาด 7 นิ้ว  
ดูข้อมูลสถานะของรถได้อย่างรวดเร็ว และง่ายดาย



### WIRELESS CHARGER

แท่นชาร์จโทรศัพท์มือถือแบบไร้สาย



### USB PORT

ช่องต่อ USB-A และ USB-C Fast Charge  
สำหรับชาร์จไฟด้านหลัง

## MITSUBISHI TOUCH

### มีตช์ทูช ทัช เราใส่ใจทุกสัมผัส

มีตช์ทูช มอเตอร์ส ใส่ใจและปราณีต ในทุกรายละเอียดของการออกแบบ เพื่อเพิ่มประสบการณ์ที่ดีในระหว่างการเดินทางของผู้ขับขี่และผู้โดยสารทุกคน โดยคิดจากสรีระ ตำแหน่งการใช้งาน ให้ทุกฟังก์ชันใช้งานสะดวกและง่าย ต่อการควบคุมในทุกตารางนิ้วภายในรถ



### FITTED STEERING WHEEL

พวงมาลัยจับแบบปรับระดับ  
ปรับระดับ 4 ทิศทาง (Tilt and Telescopic Adjustable)  
พร้อมสวิตช์ควบคุมมัลติฟังก์ชัน (Multi-Function Steering Wheel)



### PERFECT FIT FOR FINGER

สวิตช์ควบคุมระบบปรับอากาศ ระดับพอดีนี้อ  
ระบบปรับอากาศอัตโนมัติแยกอิสระซ้าย-ขวา ควบคุมด้วย  
ทอกเกิลสวิตช์ (Toggle Switch) ในองศาที่สะดวกต่อ  
การใช้งาน



### INTUITIVE HANDLE

มือจับประตูทรง 3 มิติ ใช้งานง่าย

\*อุปกรณ์มาตรฐานอาจแตกต่างกันในแต่ละรุ่น โปรดศึกษารายละเอียดอุปกรณ์มาตรฐานจากตารางท้ายเล่ม



# โล่งกว้าง สะดวก ดีไซน์ตอบทุกการใช้งาน



## DIAMOND SENSE

เทคโนโลยีความปลอดภัยอัจฉริยะ- ตรวจสอบความเคลื่อนไหวและสภาพแวดล้อมรอบตัวรถ ด้วยเซนเซอร์และเรดาร์ที่ละเอียด แม่นยำ พร้อมปกป้องคุณให้ปลอดภัยในทุกเส้นทางที่ไปในแบบ 360 องศา

**AHB**  
AUTOMATIC HIGH BEAM  
ระบบควบคุมไฟสูงอัตโนมัติ

**MAM**  
MULTI AROUND VIEW MONITOR  
กล้องมองภาพรอบคัน

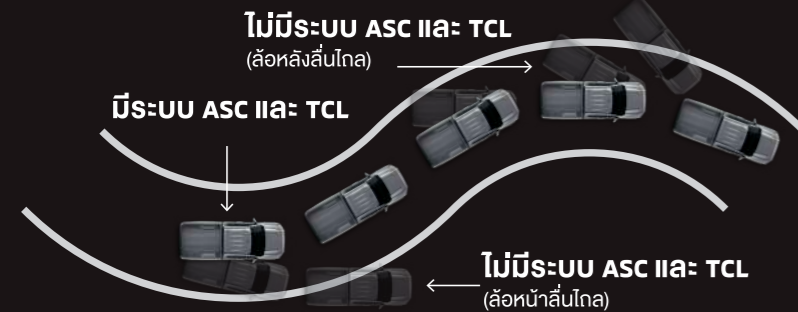
**RCTA**  
REAR CROSS TRAFFIC ALERT  
ระบบเตือนด้านหลัง  
ขณะถอยออกจากช่องจอด

**FCM**  
FORWARD COLLISION  
MITIGATION SYSTEM  
ระบบเตือนการชนด้านหน้าตรง  
พร้อมระบบช่วยชะลอความเร็ว

**BSW with LCA**  
BLIND SPOT WARNING with  
LANE CHANGE ASSIST  
ระบบสัญญาณเตือนจุดอับสายตา  
พร้อมระบบสัญญาณเตือนขณะเปลี่ยนเลน

หมายเหตุ : อุปกรณ์มาตรฐานอาจแตกต่างกันในแต่ละรุ่น โปรดศึกษารายละเอียดอุปกรณ์มาตรฐานจากตารางท้ายเล่ม การทำงานของระบบเป็นไปตามเงื่อนไข และข้อกำหนดที่ระบุไว้ในคู่มือประจำรถ ระบบดังกล่าวเป็นเพียงระบบเสริมความปลอดภัย ซึ่งผู้ขับขี่ยังคงต้องใช้ความระมัดระวัง และไม่ประมาทในการขับขี่รถยนต์

## ประวัติความปลอดภัยใหม่ มั่นใจทุกการขับขี่




**ACTIVE STABILITY CONTROL - ASC**  
ระบบควบคุมเสถียรภาพการทรงตัว

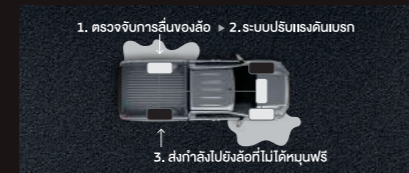
ระบบจะช่วยควบคุมการทรงตัวของรถ ในสภาวะที่รถเสียสมดุลเพื่อป้องกันการสั่นโคลงออกนอกเส้นทาง เช่น กรณีหลุดโค้งเมื่อเข้าโค้งด้วยความเร็วสูง ถนนลื่น หรือหักหลบกะทันหัน

**TRACTION CONTROL SYSTEM - TCL**

ระบบป้องกันล้อหมุนฟรี และควบคุมการลื่นไถล ระบบจะช่วยควบคุมการหมุนของล้อทั้ง 4 ล้อ อย่างสมดุลในสภาวะถนนลื่นหรือรถหรือทางลาดชัน เพื่อไม่ให้รถสูญเสียการยึดเกาะถนน



**DUAL SRS AIRBAG & DRIVER'S KNEE AIRBAG**  
ถุงลมคู่หน้าและบริเวณหัวเข่าด้านคนขับ ทำงานร่วมกับระบบเข็มขัดนิรภัยแบบดึงกลับอัตโนมัติ ช่วยลดความรุนแรงที่เกิดจากการชนด้านหน้า



**ACTIVE LIMITED SLIP DIFFERENTIAL (BRAKE CONTROL TYPE)**  
ระบบป้องกันล้อหมุนฟรี แอคทีฟลิimitslip (แบบควบคุมด้วยระบบเบรก) จะทำงานเมื่อล้อข้างใดข้างหนึ่งเกิดการหมุนฟรี ระบบจะส่งกำลังเบรกไปที่ล้อนั้น เพื่อให้ล้อหยุดหมุนแล้วถ่ายกำลังไปยังล้ออีกข้าง ให้สามารถขับเคลื่อนอุปสรรคได้ง่ายขึ้น เพื่อความปลอดภัยยิ่งขึ้น



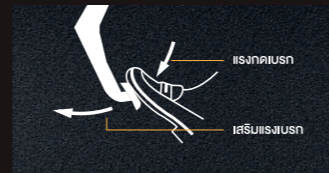
**HILL START ASSIST - HSA**  
ระบบช่วยออกตัวบนทางลาดชัน ช่วยป้องกันรถไหล เมื่อต้องออกตัวบนทางลาดชัน



**ANTI-LOCK BRAKING SYSTEM - ABS**  
ระบบเบรกแบบป้องกันล้อล็อก จะทำงานกับที่ที่เหยียบเบรกกระทันหัน ช่วยให้คุณหักหลบสิ่งกีดขวางได้อย่างทันก่วงที



**ELECTRONIC BRAKE FORCE DISTRIBUTION - EBD**  
ระบบกระจายแรงดันน้ำมันเบรกแบบอิเล็กทรอนิกส์ ทำงานประสานกับระบบเบรก ABS เพื่อให้เกิดการกระจายแรงเบรกอย่างเหมาะสม ทั้ง 4 ล้อ ช่วยลดระยะเบรกให้สั้นลง



**BRAKE ASSIST - BA**  
ระบบเสริมแรงเบรก เพิ่มแรงดันน้ำมันเบรก เมื่อมีการเบรกกระทันหัน เพื่อให้การหยุดรถทำได้ง่ายขึ้นทันก่วงที

**AHB**  
AUTOMATIC HIGH BEAM  
ระบบควบคุมไฟสูงอัตโนมัติ

ไฟสูงจะทำงานโดยอัตโนมัติ เมื่อแสงสว่างจากภายนอกไม่เพียงพอ และปรับลงเป็นไฟต่ำเมื่อตรวจพบแสงสว่างจากรถคันหน้าที่วิ่งสวนมา

**FCM**  
FORWARD COLLISION  
MITIGATION SYSTEM



ระบบเตือนการชนด้านหน้าตรง พร้อมระบบช่วยชะลอความเร็ว ระบบจะทำงานโดยใช้เรดาร์ประเมินระยะห่างจากรถ หรือคนเดินถนนด้านหน้า หากพบว่ามีความเสี่ยงที่จะชนรถคันหน้าหรือคนเดินถนนในช่องทางเดียวกัน ระบบจะทำการเตือนและช่วยชะลอความเร็ว พร้อมเพิ่มแรงดันน้ำมันเบรกเพื่อเพิ่มประสิทธิภาพในการเบรกที่ดียิ่งขึ้น และบรรเทาการเสียหายจากการชน

**BSW with LCA**  
BLIND SPOT WARNING with  
LANE CHANGE ASSIST

ระบบสัญญาณเตือนจุดอับสายตา พร้อมระบบเตือนขณะเปลี่ยนเลน ระบบจะตรวจจรถคันอื่นที่วิ่งอยู่ในเลนถัดไปทางด้านหลังใน ระยะประมาณ 70 ม. และส่งสัญญาณไฟเตือนบนกระจกมองข้างให้ ผู้ขับขี่ทราบว่ามารถอยู่ในจุดอับสายตา ซึ่งอาจไม่สามารถมองเห็นจาก กระจกมองข้าง และในขณะเดียวกันหากเปิดสัญญาณไฟเลี้ยว ระบบจะส่งเสียงเตือน พร้อมสัญญาณไฟกะพริบบนกระจกมองข้าง เพื่อความปลอดภัยในการเปลี่ยนช่องจราจร

**RCTA**  
REAR CROSS TRAFFIC ALERT

ระบบเตือนด้านหลังขณะถอยออกจากช่องจอด เมื่อเข้าเทียบรถหลัง หากเซนเซอร์ด้านหลังตรวจพบรถคันอื่นเข้ามาในรัศมีการตรวจจับ ระบบจะส่งเสียงเตือน และสัญญาณไฟกะพริบบนกระจกมองข้างทั้ง 2 ด้าน พร้อมแสดงข้อความเตือนบนหน้าจอแสดงผล



**MAM**  
MULTI AROUND VIEW MONITOR

**MOD**  
MOVING OBJECT DETECTION

กล้องมองภาพรอบคัน และระบบตรวจจับ และแจ้งเตือนวัตถุหรือบุคคลที่เคลื่อนไหวจากกล้องรอบคัน ทำงานผ่านกล้อง 4 ตำแหน่ง รอบตัวรถ เพื่อความปลอดภัย และสะดวกสบายในการจอดรถ

หมายเหตุ: ระบบการจับภาพของกล้องมองภาพรอบคัน เป็นเพียงภาพจำลอง เพื่อความเข้าใจเท่านั้น



สแกน QR CODE  
ดูรายละเอียดเพิ่มเติม

# เสริมความที่ จัดเต็มในแบบคุณ



## อุปกรณ์ตกแต่งแท้ มาตรฐานมิตซูบิชิ GENUINE ACCESSORIES

### อุปกรณ์ตกแต่งภายใน



ผ้ายางปูพื้น แบบมีขอบ  
RUBBER MATS HI-EDGE TYPE



ด้านหน้า

ด้านหลัง



กล้องบันทึกภาพด้านหน้า และด้านหลัง  
DRIVE RECORDER (FRONT & REAR)

### อุปกรณ์ตกแต่งภายนอก



โลโก้ตกแต่งกระจังหน้า (สีโครเมียม / สีดำ)  
GRILLE EMBLEM (CHROME / BLACK)



ชุดตกแต่งขอบกระบะข้าง (สีดำ) / RAIL BAR (BLACK)  
ติดตั้งร่วมกับพื้นกระบะ แบบไม่มีขอบ / BED LINER (UNDER RAIL)



ชุดตกแต่งซุ้มล้อบังโคลน  
FENDER ARCH MOLDING



คิ้วกันสาด / สติกเกอร์ตกแต่งเสาประคองกลาง  
SIDE WINDOW DEFLECTOR / B-PILLAR DECORATION



ครอบฝาถังน้ำมัน  
FUEL LID GARNISH



ผ้ามือจับตกแต่งกันรอย  
DOOR HANDLE PROTECTOR



พื้นกระบะแบบมีขอบ  
BED LINER (OVER RAIL)



ชุดผ่อนแรงนำท้ายกระบะ  
TAILGATE ASSIST SET พร้อมจำหน่าย รม.ข. 67



ชุดล็อกยางอะไหล่  
SPARE TIRE LOCK

หมายเหตุ : อุปกรณ์ตกแต่งแท้ รับประกัน 3 ปี หรือ 60,000 กม. (แล้วแต่ระยะใดถึงก่อน)

รายการแสดงอุปกรณ์มาตรฐาน (Standard Equipment)	ชื่อรุ่น (Model Name) รหัสรุ่น (Model Code)	MEGA CAB PLUS (HYPER POWER)			
		PRO LB2TCJDJCRU	PRIME LB2TCJHJCRU	ULTRA LB2TCJGJCRU	ULTRA AT LB2TCLGJCRU
ภายนอก (Exterior)	กระจกบังลมหน้าแบบตัดแสง (UV Cut Front Windshield)				
	ไฟหน้า (Headlight)	ฮาโลเจน (Halogen)		แอลอีดี (LED)	
	ไฟส่องสว่างเวลากลางวันแบบ LED (LED Daytime Running Light)	-			
	ระบบเปิด/ปิดไฟอัตโนมัติ (Automatic Headlight)				
	ไฟตัดหมอกหน้าแบบ LED (LED Front Fog Light)				
	ไฟท้าย (Rear Combination Light)	แบบมาตรฐาน (Bulb)		แอลอีดี (LED)	
	ไฟเลี้ยว LED ที่กระจกมองข้าง (LED Side Turning Light on Door Mirror)				
	ไฟหยุดฉุกเฉิน (Stop Light)				
	กระจกรadiator (Radiator Grille)			แอลอีดี (LED)	
	กระจกมองข้างปรับ และพับเก็บด้วยระบบไฟฟ้า (Electrically Adjustable and Power Folding Door Mirror)				
	มือเปิดประตูด้านนอก (Door Handle)			โครเมียม (Chrome)	
	มือเปิดกระโปรงท้าย (Tailgate Handle)			โครเมียม (Chrome)	
	บันไดข้าง (Side Step)				ตกแต่งสีเงิน (Silver Accent)
	กันชนหลัง (Rear Bumper)				
	แผ่นกันกระแทกด้านล่าง (Skid Plate)				
	คีย์ล็อกประตูท้าย (Rear Gate Key Lock)				
ภายใน (Interior)	จอแสดงผลข้อมูลการขับขี่ (Multi Information Display)	แบบมาตรฐาน (Standard Type)		หน้าจอ LCD 7 นิ้ว (7" Color LCD)	
	พวงมาลัย (Steering Wheel)	ยูรีเทน (Urethane)		หุ้มหนัง (Leather Wrapped)	
	- ปรับระดับสูง-ต่ำ และพับ-ออก (Tilt and Telescopic adjustable)				
	- สวิตช์ควบคุมเครื่องเสียง และโทรศัพท์ (Audio & Hand Free Switch)				
	ที่ปัดน้ำฝน (Front Wiper)	พร้อมระบบแบ่งเวลา 2 จังหวะ (2 Speed With Intermittent)			แบบอัตโนมัติ (Automatic)
	ระบบปิดน้ำฝนอัตโนมัติ (Rain Sensor with Auto-Wiper)				
	กระจกหน้าต่างไฟฟ้า (Power Window)			ปรับขึ้น-ลง อัตโนมัติ 1 เพราะด้านผู้ขับขี่ พร้อมป้องกันการหนีบ (Auto Up & Down only Driver with Jam Protection)	
	เซ็นทรัลล็อก (Central Lock)				
	ระบบล็อกประตูอัตโนมัติเมื่อรถยกความเร็ว (Speed Sensing Automatic Door Lock)				
	วัสดุบุเบาะ (Seat Material)	ผ้า (Fabric)		หนังและวัสดุหนังสังเคราะห์สีดำ (Black Leather and Synthetic Leather)	
	เบาะนั่งแบบปรับระดับได้ (Seat Adjuster)			6 ทิศทาง ด้านผู้ขับขี่ (6 Ways on Driver Seat)	
	มือเปิดประตูภายใน (Door Inside Handle)		สีดำ (Material Black)		ซาตินโครม (Satin Chrome)
	คัตติง (Shift Knob)		ยูรีเทน (Urethane)		หุ้มหนัง (Leather Wrapped)
	กุญแจรีโมท (Remote Keyless Entry)		แบบพับได้ (Folding Type)		กุญแจอัจฉริยะ: KOS พร้อมปุ่มสตาร์ทเครื่องยนต์ (Smart Entry & Push Start)
	มือจับภายในรถ (Assist Grip)				3 ตำแหน่ง (3 Positions)
	กระจกมองหลังแบบปรับลดแสงสะท้อน (Day & Night Type Rearview Mirror)				
	แผงบังแดดด้านผู้ขับขี่ (Driver Sunvisor)				กระจกพร้อมฝาปิด และที่ใส่บัตรโดยสาร (Mirror with Lid and Ticket Holder)
	แผงบังแดดด้านผู้โดยสาร (Passenger Sunvisor)				กระจกพร้อมฝาปิด (Mirror with Lid)
	ไฟส่องแผนที่ (Map Light)				แบบมาตรฐาน (Bulb)
	ช่องเก็บแว่นตากันแดด (Overhead Sunglasses Pocket)				
	ช่องเก็บของด้านบนคอนโซล (Upper Glove Box)	ไม่มีฝาปิด (without Lid)			พร้อมฝาปิด (With Lid)
	ที่วางแก้วน้ำ (Cup Holders)				2 ตำแหน่งบริเวณคอนโซลกลาง (2 Positions at Center Console)
	ระบบปรับอากาศ (Air Conditioner)	แบบมาตรฐาน (Manual)	อัตโนมัติ (Auto Air Conditioner)		อัตโนมัติพร้อมระบบแยกโซนอุณหภูมิซ้าย-ขวา (Auto Dual Zone Air Conditioner)
	ระบบเครื่องเสียงหน้าจอสัมผัส รองรับ FM/AM/MP3 (Touchscreen Display Audio with FM/AM/MP3)		ขนาด 10 นิ้ว (10")		ขนาด 9 นิ้ว (9")
	- บลูทูธ (Bluetooth)				
	- ระบบนำทางในรถยนต์ (Embedded Navigation)				
	- รองรับ Apple CarPlay*				เชื่อมต่อแบบไร้สาย (Support Wireless Connection)
	- รองรับ Android Auto*				
	- รองรับระบบการเชื่อมต่อภาพ และเสียงจากโทรศัพท์ที่หน้าจอ (Mirror Link)				
	- จำนวนลำโพง (Speakers)		4		6
ช่องจ่ายกระแสไฟ DC 12 โวลต์ (DC 12V Accessory Power)				2 ตำแหน่ง (2 Positions)	
ช่องชาร์จไฟ USB (USB Charger)					
- ด้านหน้า (Front Console USB Charger)				Type-C Fast Charge 1 ตำแหน่ง และ Type-A 1 ตำแหน่ง	
- ด้านหลัง (Rear Console USB Charger)				Type-C Fast Charge 1 ตำแหน่ง และ Type-A 1 ตำแหน่ง	
- ไร้สายโทรศัพท์แบบไร้สาย (Wireless Charger)					
ความปลอดภัย (Safety)	ถุงลมผู้ขับขี่ (Dual SRS Airbags)				
	ถุงลมบริเวณหัวเข่าด้านคนขับ (Driver's Knee Airbags)				
	เข็มขัดนิรภัยพร้อมระบบดึงกลับอัตโนมัติ พร้อมระบบเตือนคาดเข็มขัดนิรภัย (Front Seat Belts with Pretensioner and Seat Belt Reminder)				ด้านผู้ขับขี่และผู้โดยสารตอนหน้า (Driver and Front Passenger)
	จุดยึดเบาะเด็ก ISOFIX				
	ไอน้ำกำจัดฝ้าหรือระบบตัดการทำงานอัตโนมัติ (Rear Defogger with Timer)				
	ระบบป้องกันล้อล็อกขณะเบรก (ABS - Anti-Lock Braking System)				
	ระบบกระจายแรงคั้นน้ำหนักเบรก (EBD - Electronic Brake-Force Distribution)				
	ระบบเสริมเบรก (BA - Brake Assist)				
	ระบบควบคุมเสถียรภาพทรงตัว (ASC - Active Stability Control)				
	ระบบควบคุมการลื่นไถล (TCL - Traction Control System)				
	ระบบช่วยออกตัวบนทางลาดชัน (HSA - Hill Start Assist)				
	ระบบเตือนการชนหน้าทรง พร้อมระบบชะลอความเร็ว (FCM - Forward Collision Mitigation)				
	ระบบสัญญาณเตือนจุดอับสายตา พร้อมระบบสัญญาณเตือนขณะเปลี่ยนเลน (BSW with LCA - Blind Spot Warning with Lane Change Assist)				

รายการแสดงอุปกรณ์มาตรฐาน (Standard Equipment)	ชื่อรุ่น (Model Name) รหัสรุ่น (Model Code)	MEGA CAB PLUS (HYPER POWER)				
		PRO LB2TCJDJCRU	PRIME LB2TCJHJCRU	ULTRA LB2TCJGJCRU	ULTRA AT LB2TCLGJCRU	
ความปลอดภัย (Safety)	ระบบเตือนด้านหลัง ขณะถอยจากจอด (RCTA - Rear Cross Traffic Alert)					
	ระบบควบคุมไฟสูงอัตโนมัติ (AHB - Automatic High Beam)					
	กล้องมองภาพรอบคัน (MAM - Multi Around View Monitor)					
	ระบบตรวจจับและแจ้งเตือนวัตถุหรือบุคคลที่เคลื่อนที่ออกจากห้องรถคัน (MOD - Moving Object Detection)					
	กล้องมองภาพหลังขณะถอยจอด (Rearview Camera)					
	ระบบลบล้างเครื่องยนต์เพื่อช่วยเบรก (Brake Override System)					
	เซนเซอร์ระยะจอด (Parking Sensors)					
	ระบบไฟกะพริบฉุกเฉินอัตโนมัติ ขณะเบรกฉุกเฉิน (ESS - Emergency Stop Signal System)					
	ระบบกักขังป้องกันการโจรสลัด (Immobilizer)					
	ระบบป้องกันลื่นไถลแบบควบคุมด้วยระบบเบรก (Active Limited Slip Differential Brake Control Type)					
มิติตัวรถ (Dimension)	มิติตัวรถ ยาว x กว้าง x สูง (Overall Dimensions (LxWxH) with Rear Bumper)			มม. (mm.)	5,320 x 1,865 x 1,795	
	มิติกระบะภายใน ยาว x กว้าง x สูง (Inner Cargo Bed Dimension LxWxH)			มม. (mm.)	1,860 x 1,535 x 515	
	ระวางฐานล้อ (Wheelbase)			มม. (mm.)	3,130	
	ความกว้างช่วงล้อหน้า/ล้อหลัง (Front/Rear Track)			มม. (mm.)	1,570/1,565	
	ระยะต่ำสุดที่พื้น (Ground Clearance)			มม. (mm.)	222	
	รุ่นเครื่องยนต์ (Engine Model)				4N16 (HP)	
	เครื่องยนต์ (Engine)	ชนิดเครื่องยนต์ (Type)				4 สูบแถวเรียง ดีเซล คอมมอนเรล เทอร์โบอินเตอร์คูลเลอร์ (Inline 4 Cylinders Diesel, Commonrail, Single VG Turbo Intercooler)
		ความกว้างกระบอกสูบ x ช่วงชัก (Bore x Stroke)			มม. x มม. (mm. x mm.)	86.0 x 105.1
		ปริมาตรกระบอกสูบ (Displacement)			ซีซี (cc.)	2,442
		อัตราส่วนกำลังอัด (Compression ratio)				15.2
กำลังสูงสุด (Max. Output)		กิโลวัตต์ kW (แรงม้า PS) / รอบต่อนาที (rpm)			135(184)/3,500	
แรงบิดสูงสุด (Max. Torque)		นิวตันเมตร N·m / รอบต่อนาที (rpm)			430/2,250-2,500	
ความจุถังน้ำมัน (Fuel Tank Capacity)				ลิตร (Litre)	75	
ระบบ Auto Stop & Go (AS&G - Auto Stop and Go)						
ระบบส่งกำลัง (Transmission)		ชนิดเกียร์ (Type)				พร้อมปุ่มปิดการทำงาน (With Off Switch)
		อัตราทดเกียร์ (Gear Ratio)	เกียร์ 1 (1 <sup>st</sup> )		รสมรดา 6 สปีด (6MT)	
	เกียร์ 2 (2 <sup>nd</sup> )			4.692		3.600
	เกียร์ 3 (3 <sup>rd</sup> )			2.482		2.090
	เกียร์ 4 (4 <sup>th</sup> )			1.474		1.488
	เกียร์ 5 (5 <sup>th</sup> )			0.778		0.687
	เกียร์ 6 (6 <sup>th</sup> )			0.661		0.580
	เกียร์ถอยหลัง (Reverse)		4.666		3.732	
	อัตราทดเฟืองท้าย (Final Ratio)		3.692		4.090	
	ระบบขับเคลื่อน (Drivetrain)	ชนิด (Type)				ขับเคลื่อน 2 ล้อ (2WD)
ระบบบังคับเลี้ยว (Steering)		ระบบบังคับเลี้ยว (Steering System)			แร็คแอนด์พินพร้อมพาวเวอร์สตีริง (Rack and Pinion with Power Steering)	
	รัศมีวงเลี้ยวแคบสุด (Minimum Turning Radius)		ม. (m.)		6.2	
ระบบเบรก (Brake)	ระบบเบรกหน้า (Front)				ดิสก์ระบายความร้อน (Ventilated Disc)	
	ระบบเบรกหลัง (Rear)				ดรัม (Drum)	
ระบบกันสะเทือน (Suspension)	ระบบกันสะเทือนหน้า (Front Suspension)				อิสระแบบปีกนกสองชั้น คอยล์สปริง และ-ลิคัฟ (Double Wish Bone with Coil Spring and Shock Absorber)	
	ก้านโคลงหน้า (Front Stabilizer Bar)					
	ระบบกันสะเทือนหลัง (Rear Suspension)				แบบแผ่นใบสปริง (Elliptic Leaf Spring)	
	ล้อ (Wheel)	ล้ออัลลอยขนาด 16 นิ้ว (Alloy 16" x 7.5J)	ล้ออัลลอยขนาด 17 นิ้ว (Alloy 17" x 7.5J)		ล้ออัลลอยขนาด 18 นิ้ว (Alloy 18" x 7.5J)	
	ขนาดยาง (Tire)	265/70R16	265/65R17		265/60R18	
	ยางอะไหล่ (Spare Tire)	ล้ออัลลอยขนาด 16 นิ้ว (Alloy 16" x 7.5J)	ล้ออัลลอยขนาด 17 นิ้ว (Alloy 17" x 7.5J)		ล้ออัลลอยขนาด 18 นิ้ว (Alloy 18" x 7.5J)	

หมายเหตุ: \* รองรับการใช้งาน Apple CarPlay และ Android Auto เป็นไปตามเงื่อนไขที่ Apple Inc. และ Google Inc. กำหนด • Apple CarPlay และ iPhone เป็นเครื่องหมายการค้าของบริษัท Apple Inc. ศึกษาข้อมูลเพิ่มเติมที่ <http://www.apple.com/ios/carplay/> • Android Auto และ Android เป็นเครื่องหมายการค้าของบริษัท Google Inc. ศึกษาข้อมูลเพิ่มเติมที่ <http://www.android.com/auto/> รายละเอียดและสิ่งประกอบรถยนต์จริงที่จำหน่าย อาจแตกต่างจากภาพที่ปรากฏในแคตาล็อก บริษัท มิตซูบิชิ มอเตอร์ส (ประเทศไทย) จำกัด ขอสงวนสิทธิ์ในการเปลี่ยนแปลงด้านรายละเอียดตามความเหมาะสมโดยไม่ต้องแจ้งให้ทราบล่วงหน้า ทั้งนี้ โปรดสอบถามรายละเอียดเพิ่มเติมจากผู้จำหน่ายรถ Mitsubishi Motors และสิ่งประกอบรถยนต์ จากผู้จำหน่ายรถยนต์มิซูบิชิ ที่ได้รับการแต่งตั้งอย่างเป็นทางการเท่านั้น และสีที่แสดงอาจแตกต่างจากจริง เนื่องจากกระบวนการพิมพ์

กันยายน 2567



[www.mitsubishi-motors.co.th](http://www.mitsubishi-motors.co.th)

**M-DRIVE APPLICATION**  
 ควบคุมข้อมูลรถ และข้อมูลบริการหลังการขาย

**DIAMOND WARRANTY**  
 5 ปี หรือ 100,000 กม.

**ฟรี ค่าแรงช่างระยะ:**  
 5 ปี หรือ 100,000 กม.

**DIAMOND PROTECTION**  
 คุ้มครองกันชน 1 ปี

**บริการช่วยเหลือฉุกเฉิน**  
 24 ชั่วโมง 02-039-5785

**CALL CENTER**  
 02-079-9500